

TOPKIT K30/30C

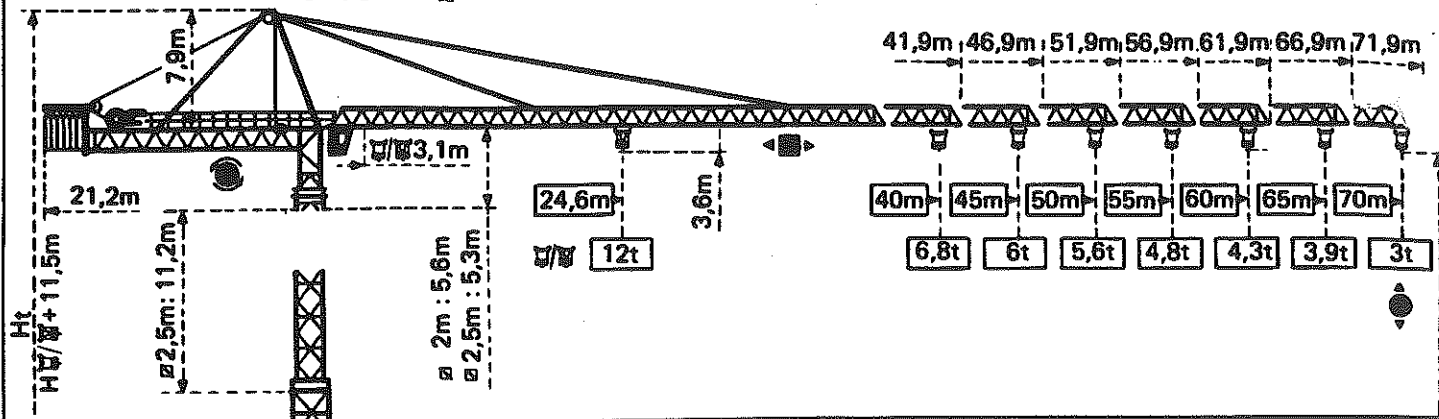
POTAIN 

DATA TECHNIQUE

2.A.5.005.57 1/4

POTAIN TOPKIT K30/30C

Cotes Quote



Mature Torre
□ 2m x 2m

PA 683

VB 683

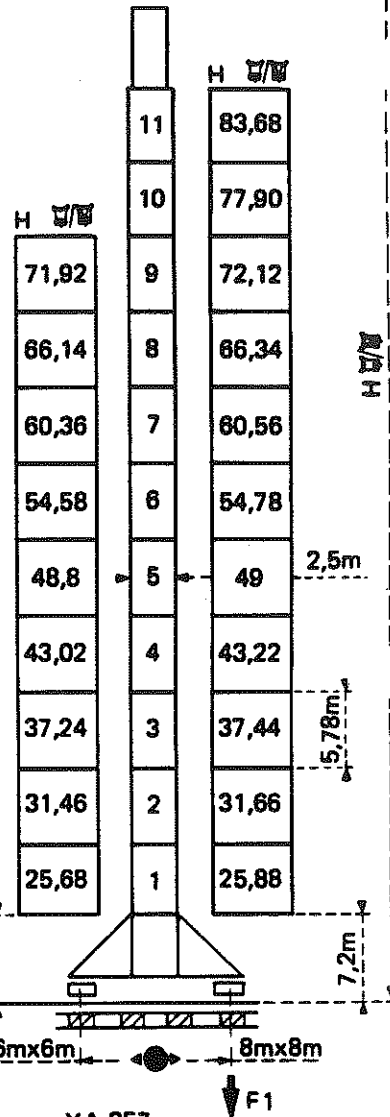

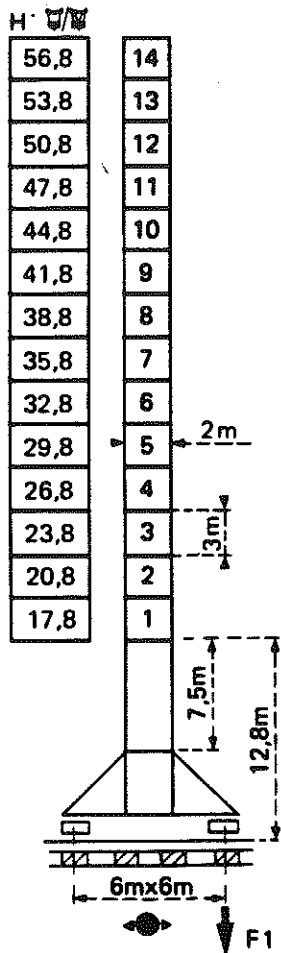
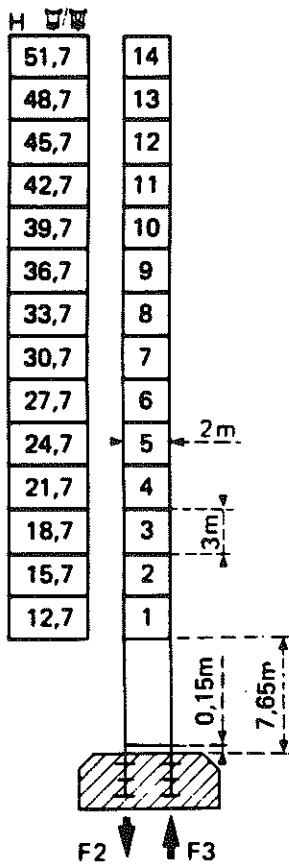
Mature Torre
□ 2,5m x 2,5m

PA 856

XA 857

YA 858

$$H_{\text{M}} = H_{\text{M}} + 0,7\text{m}$$



F = Réactions Reazioni

F2	● 135t	■ 124t
F3	● 92t	■ 77t
	74t	

F1	● 87t	■ 86t
	87t	

F2	● 165t	■ 223t
F3	● 99t	■ 163t
	99t	

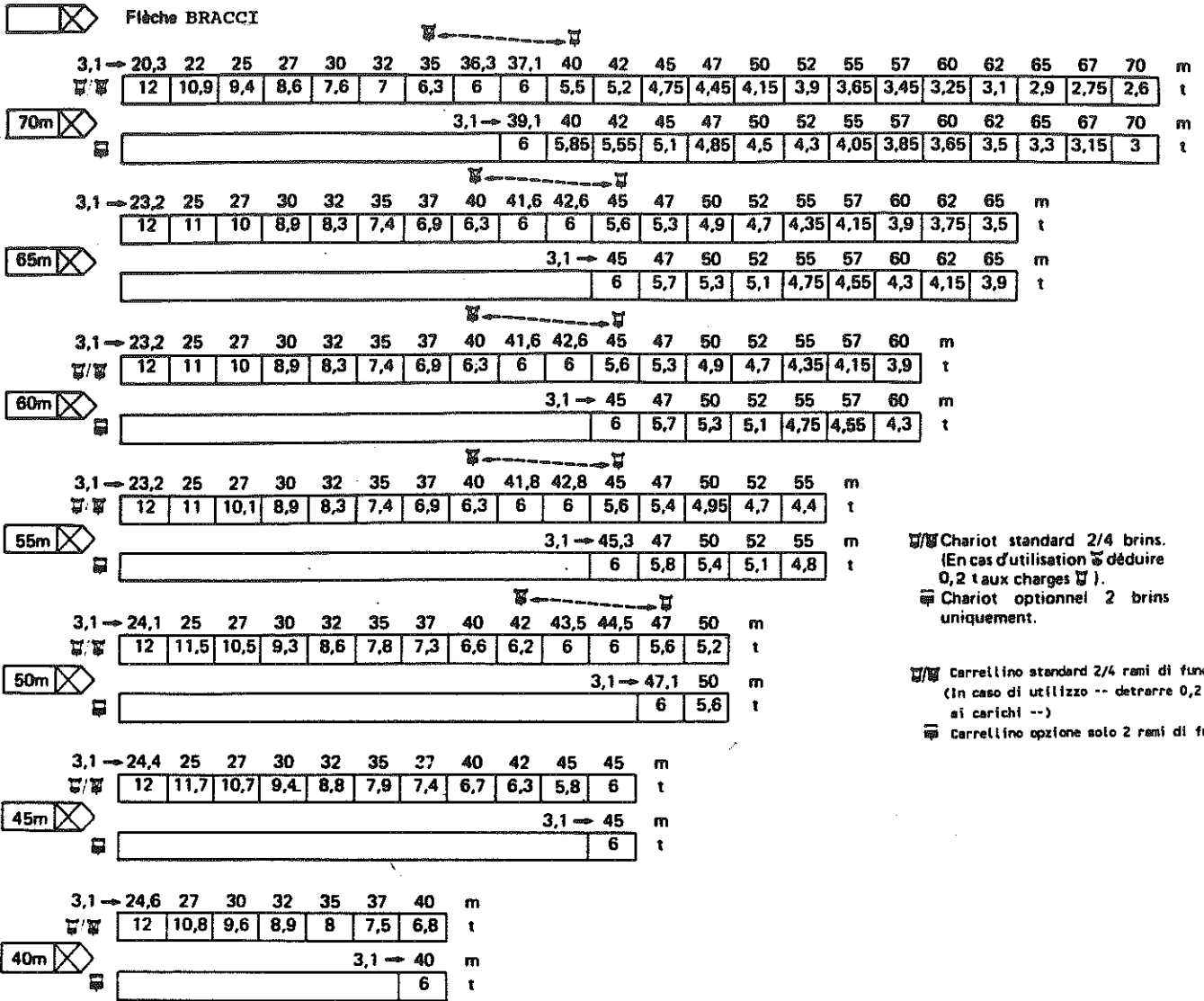
XA 857

F1	● 113t	■ 123t
	105t	

YA 858

F1	● 103t	■ 126t
	116t	

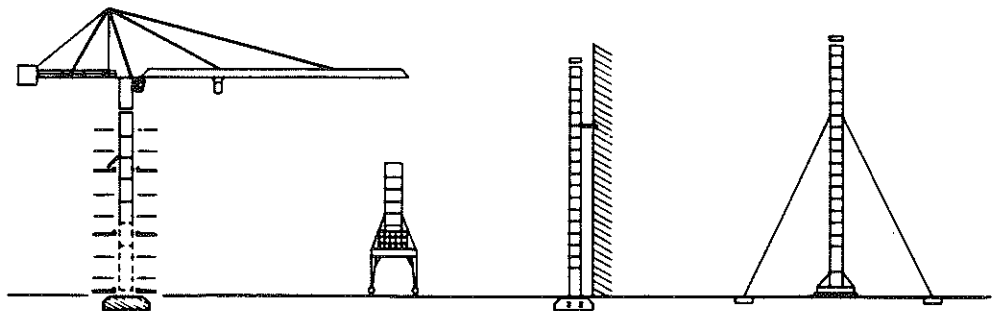
Courbes de charges Curve dei carichi



Chariot standard 2/4 brins.
 (En cas d'utilisation déduire 0,2 t aux charges).
 Chariot optionnel 2 brins uniquement.
 Carrellino standard 2/4 rami di fune
 (In caso di utilizzo -- detrarre 0,2 t ai carichi --)
 Carrellino opzione solo 2 rami di fune

Autres implantations Altre versioni

Nous consulter
Consultateci



H > H maxi : nous consulter

- En service
- Hors service

A vide sans lest avec flèche et hauteur maximum.

H > H maxi : consultarci































- In servizio
- Fuori servizio

A vuoto senza zavorra con braccio ed altezza massimi.

2.A.5.005.57 3/4

POTAIN **TOPKIT K30/30C**

Mécanismes MECCANISMI

				m/min	t		ch PS hp	kW
Levage Sollevamento	55 RCS 30 			0 → 34	6	> 365m*	55	40,5
				0 → 68	3			
				0 → 17	12			
				0 → 34	6			
	70 RCS 30 C 			0 → 40	6	> 565m*	70	51
				0 → 80	3			
				0 → 20	12			
				0 → 40	6			
	120 LMD 30 S 			0 → 65	6	> 600m	120	88
				0 → 130	3			
				0 → 260	1,5			
				0 → 32,5	12			
			0 → 65	6				
			0 → 130	3				
Distribution Distribuzione		6 D3V 4	10-40-80				6	4,4
Orientation Rotazione		90 RTV 120	0 → 0,7 tr/min U/min-rpm				2 x 12	2 x 8,8
Translation Traslazione	VB 683  R ≥ 13m	RT 443 A1 2V	15 - 30				4 x 5	4 x 3,7
		TCV 649 ARC H ≤ 41,8m	10 - 50				4 x 6,8	4 x 5
	XA 857  R ≥ 20m	RT 544 A1 2V	13,5 - 27				4 x 7	4 x 5,2
		TCV 649 ARC H ≤ 43m	10 - 50				4 x 6,8	4 x 5
	YA 858  R ≥ 32m	RT 544 A1 2V	13,5 - 27				4 x 7	4 x 5,2
		TCV 649 ARC H ≤ 43,2m	10 - 50				4 x 6,8	4 x 5
Réseau - Rete							380V - 50 HZ	
Puissance électrique nécessaire - Potenza elettrica necessaria							55 RCS : 90 KVA 70 RCS : 105 KVA LMD : 160 KVA	
Groupe électrogène - Gruppo elettrogeno							.	

* Nous consulter - Consultarci

NF E52081 - 82

POTAIN

18, rue de Charbonnières, B.P. 173-F 69132 ECULLY Cedex
Tél. 72.20.20.20 - Télex 330 179 - Télex. Export 375 213 -
Fax 72 20 20 00

POTAIN GmbH 6082 MÖRFELDEN WALLDORF
Nordendstr. 79-87 - Postfach 420
Tél. 06 105 704.0 - Télex 4.1857 45

TOPKIT K30/30C

2.A.5.005.57 4/4